

安徽艺术职业学院

2022 年分类考试线上考试系统第二设备监考学生使用手册（手机端）

一、安装登录

1.安装

安徽艺术职业学院线上考试系统支持 Android 和 IOS 两大移动操作系统，可通过以下两种方式下载安装。

①应用市场搜索“学习通”，查找到图标为的 App，下载并安装。

②扫描下面的二维码，跳转到对应链接下载 App 并安装（如用微信扫描二维码请选择在浏览器打开）。

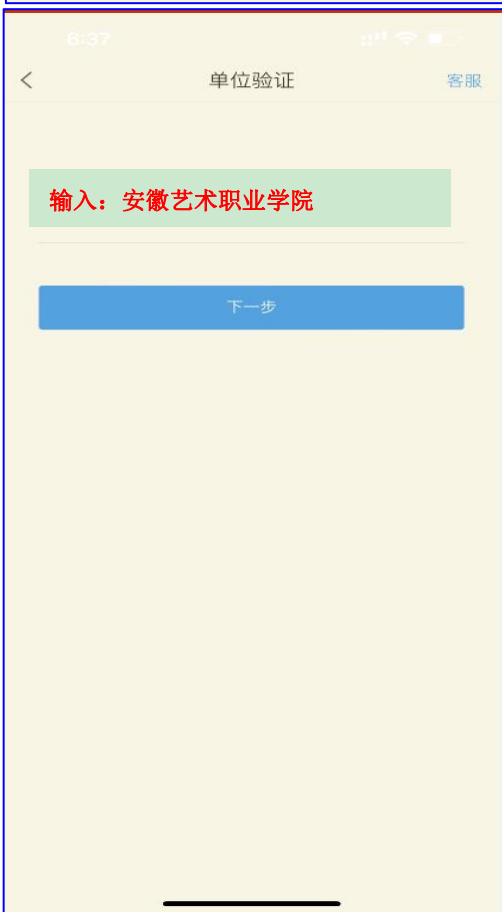


注意：Android 系统用户通过②方式下载安装时若提示“未知应用来源”，请确认继续安装；IOS 系统用户安装时需要动态验证，按照系统提示进行操作即可。（注意：请确保学习通 APP 版本为 5.1.4）

2.登录学习通

初次登陆：用手机号注册新用户、获取手机验证码、设置登录密码，然后输入准备报考的学校全称（安徽艺术职业学院）和本人（身份证号），完成账号注册和学校认证。若身份证号最后一位数是字母X，字母为大写。





3. 确认账号是否认证成功

点击头像，进入“编辑资料”，点击“账号管理”，查看“单位设置”中是否有正确的学校名称和本人身份证号出现。

注：若一人报考多个学校，已注册同学直接在学习通 app 的设置→账号管理→单位设置里添加单位，输入学校名称全称和身份证号即可。





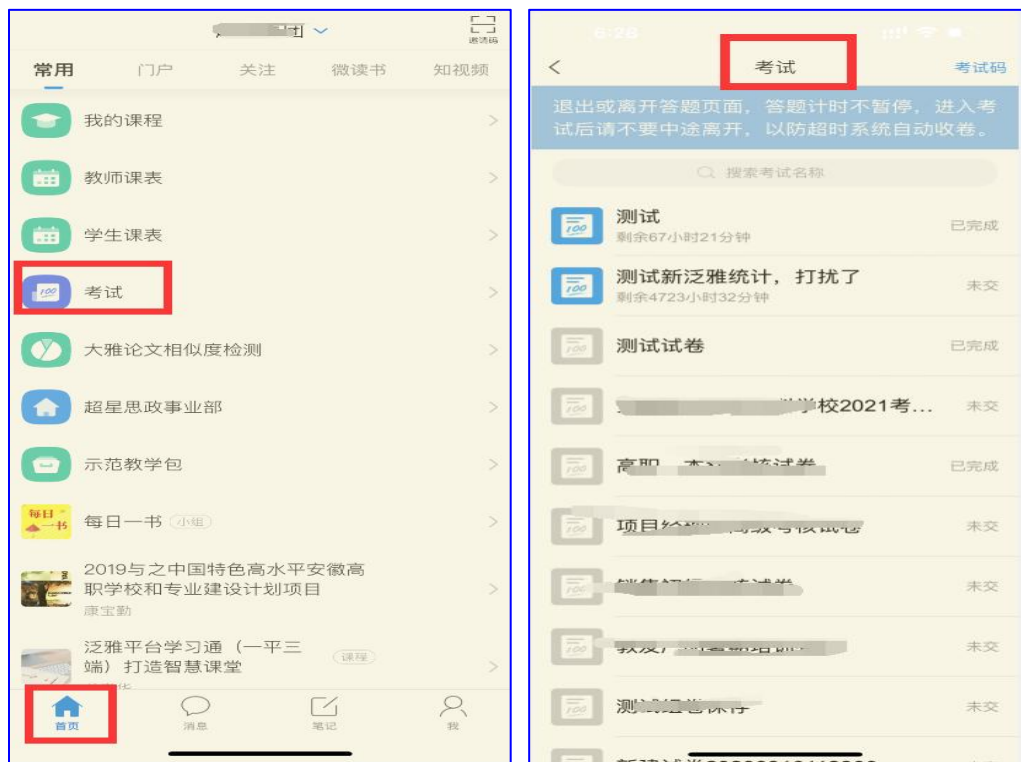
(备注：若身份证号最后一位数是字母 X，字母为大写。)

4. 如完成注册后忘记登录密码，可如下图所示，点击忘记密码——利用注册时的手机号获取验证码——重置新密码——然后按照新密码登录即可。



二、双设备考试（准备 2 部手机：一部手机考试、一部手机监控）

1. **第 1 部手机**：登录学习通后，点击最下方“首页”后点击“考试”；进入**考试列表**找到**我校的分类招生考试**通知，点击进入；



2. **第1部手机：** 点击考试按钮，阅读并同意考生承诺后进行打钩，点击“开始考试”；学生端须知页面将会有相关显示：具体**直播二维码以及直播账号密码**，详见下图：



2. **第1部手机：** 点击“展开”按钮，显示“考试位示意图”图文，详见如下图：



3. **第2部手机：**下载学习通后，输入已读页面显示的“账号密码”，如下图操作：

注意：本场考试要求第二设备全程直播



步骤：

1. 第二设备下载学习通
2. 使用下方账号密码登录
3. 扫左边二维码进行直播

直播注意事项 [展开](#) ✓

12:16 客服

登录

zb225222781

rd3739 👁️ 忘记密码?

我已阅读并同意学习通《隐私政策》和《用户协议》

登录

[新用户注册](#) [手机验证码登录](#)

其它登录方式

注意：登录成功后请核对账号名称应与自己第一设备登录账号的用户一致！！



4.第2部手机：登录学习通后，进入首页后点击右上方扫一扫登录，详见如图：

<

考试

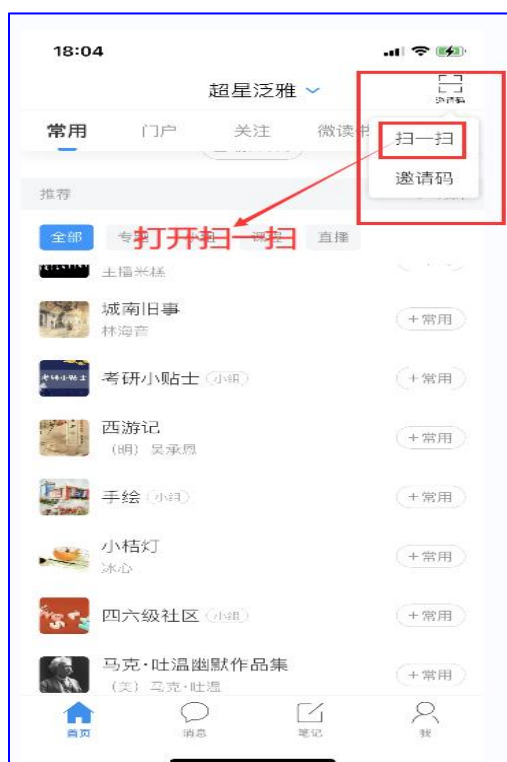
注意：本场考试要求第二设备全程直播




步骤：

- 1.第二设备下载学习通
- 2.使用下方账号密码登录
账号：zb225222781
密码：rd3739
- 3.扫左边二维码进行直播

直播注意事项 展开 v



5.第2部手机：扫描考试须知中提供的二维码后，进入直播中间页，点击确认进入直播页面：**直播中间页**显示“**考试位示意图**”说明，点击“**确定**”进入直播页面，然后点击“**开始直播**”进行**第2部手机**直播。



5.第2部手机开始直播后，使用第1部手机勾选“我已阅读并同意”，点击考试须之下的开始考试即可进行考试。



6.第1部手机：进行人脸识别，并根据系统口令进行“眨眼”等动作，识别成功后点击“确认”；（注意：请保证识别时光线充足）



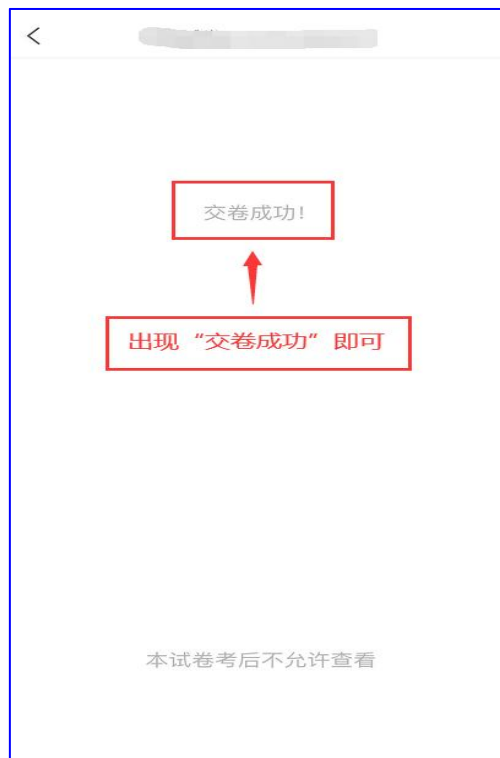
7. **第1部手机：**开始答题并交卷：每题选择正确答案点击该选项即可，点击右下角“下一题”继续作答；到最后一题时系统会提示“已经是最后一题了”，可点击“复查交卷”进行答题情况核查。



8.第 1 部手机： 核查作答情况时，可修改选择答案；确认无误后，点击最上方的“交卷”按钮，并确认提交。（若存在未作答题目，系统会提示，请注意核查！）



9.第 1 部手机： 成功交卷后，系统会提示“交卷成功”。



注意：如果因为意外直播中断了，想要重新登录扫码，可以点击答题页的右上角菜单：

